



ФЕДЕРАЛЬНАЯ СЛУЖБА
ГОСУДАРСТВЕННОЙ СТАТИСТИКИ

О финансовом состоянии организаций Смоленской области



I полугодие 2022 года



ФЕДЕРАЛЬНАЯ СЛУЖБА
ГОСУДАРСТВЕННОЙ СТАТИСТИКИ

О финансовом состоянии организаций Смоленской области

Территориальный орган
Федеральной службы
государственной статистики
по Смоленской области

I полугодие 2022 года

- 01 Сальдированный финансовый результат организаций
- 02 Прибыль и убыток организаций
- 03 Финансовые результаты деятельности организаций
- 04 Доля прибыльных и убыточных организаций
- 05 Доля прибыльных организаций по видам экономической деятельности
- 06 Доля убыточных организаций по видам экономической деятельности
- 07 Просроченная кредиторская и дебиторская задолженность





САЛЬДИРОВАННЫЙ ФИНАНСОВЫЙ РЕЗУЛЬТАТ ОРГАНИЗАЦИЙ

в I полугодии 2022 года*

Финансовый результат

18 174,8

млн рублей

101,0 %

к I полугодию 2021 года

В % к соответствующему периоду предыдущего года



2022



2021

* По сопоставимому кругу организаций в соответствии с методологией бухгалтерского учета



САЛЬДИРОВАННЫЙ ФИНАНСОВЫЙ РЕЗУЛЬТАТ ОРГАНИЗАЦИЙ

в I полугодии 2022 года, млн рублей

ПРИБЫЛЬ

	Обработывающие производства	9 744,5
	Торговля оптовая и розничная; ремонт автотранспортных средств и мотоциклов	3 615,3
	Транспортировка и хранение	2 273,8
	Деятельность административная и сопутствующие дополнительные услуги	1 748,5
	Сельское, лесное хозяйство, охота, рыболовство и рыбоводство	491,8

УБЫТОК

	Строительство	-172,0
	Деятельность по операциям с недвижимым имуществом	-52,9
	Деятельность гостиниц и предприятий общественного питания	-7,6
	Образование	-0,4



САЛЬДИРОВАННЫЙ ФИНАНСОВЫЙ РЕЗУЛЬТАТ ОРГАНИЗАЦИЙ

в I полугодии 2022 года, млн рублей



Обработывающие
производства

9 744,5
млн рублей

74,6%
изменение,
к I полугодю 2021 г.

ФИНАНСОВЫЙ РЕЗУЛЬТАТ = ПРИБЫЛЬ – УБЫТОК

Производство химических веществ и химических продуктов	5 418,3 млн рублей 71,9 в % к I кварталу 2021 г.	5 418,3 млн рублей 71,8 в % к I кварталу 2021 г.	- млн рублей - в % к I кварталу 2021 г.
Производство прочей неметаллической минеральной продукции	1 057,1 млн рублей 99,2 в % к I кварталу 2021 г.	1 089,4 млн рублей 98,9 в % к I кварталу 2021 г.	32,3 млн рублей 91,9 в % к I кварталу 2021 г.
Производство прочих готовых изделий	508,3 млн рублей 199,4 в % к I кварталу 2021 г.	... ¹⁾ млн рублей в 2,3р в % к I кварталу 2021 г.	... ¹⁾ млн рублей - в % к I кварталу 2021 г.

...¹⁾ Данные не публикуются в целях обеспечения конфиденциальности первичных статистических данных, полученных от организаций, в соответствии с Федеральным законом от 29.11.2007 № 282-ФЗ «Об официальном статистическом учете и системе государственной статистики в Российской Федерации» (ст.4, п.5; ст.9, п.1),





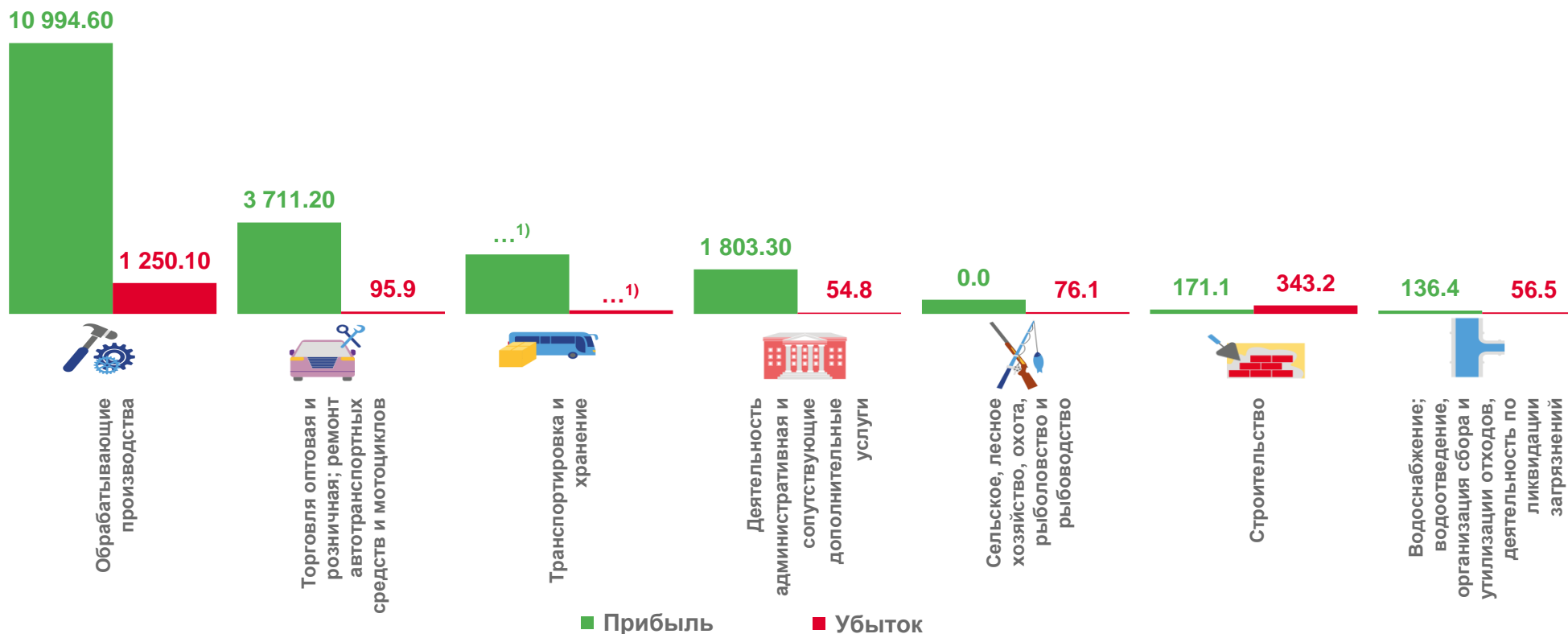
ПРИБЫЛЬ И УБЫТОК ОРГАНИЗАЦИЙ

— в I полугодии 2022 года, млн рублей

Всего по обследуемым видам экономической деятельности

ПРИБЫЛЬ
20 389,4

УБЫТОК
2 214,7



...¹⁾ Данные не публикуются в целях обеспечения конфиденциальности первичных статистических данных, полученных от организаций, в соответствии с Федеральным законом от 29.11.2007 № 282-ФЗ «Об официальном статистическом учете и системе государственной статистики в Российской Федерации» (ст.4, п.5; ст.9, п.1),





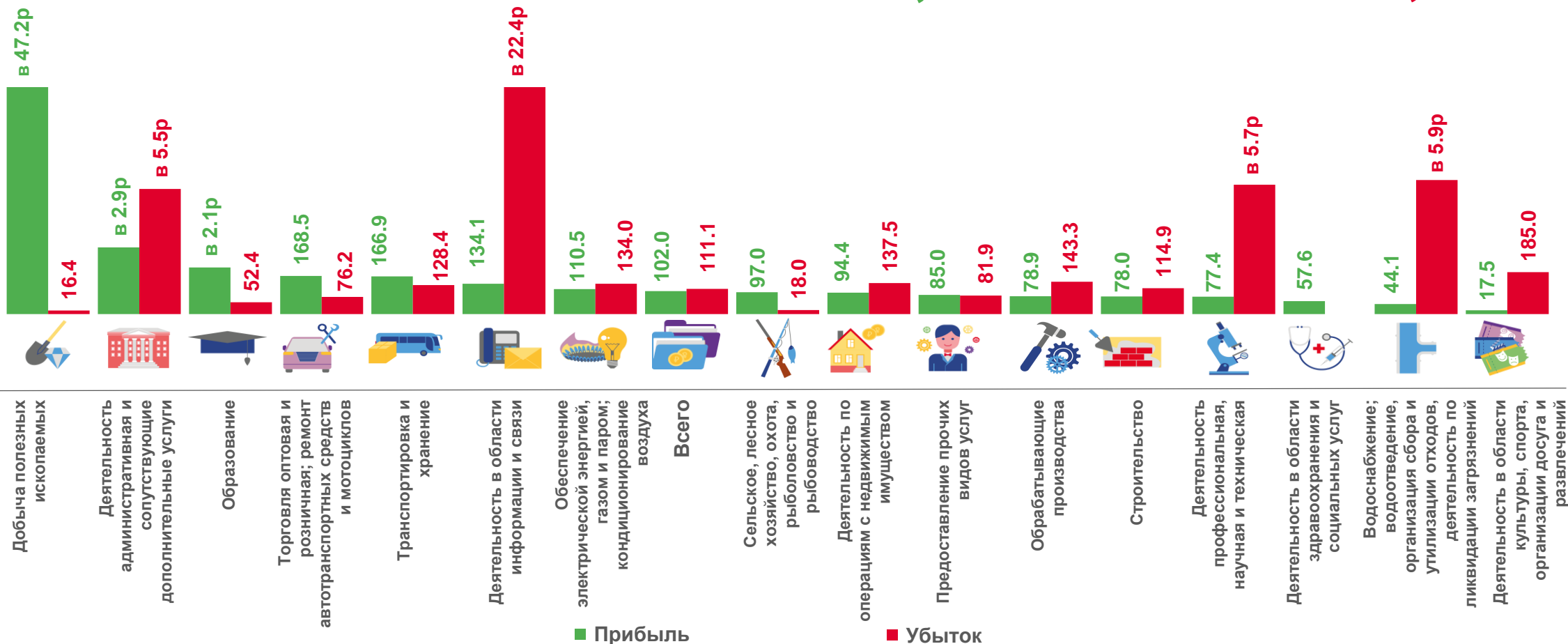
ФИНАНСОВЫЕ РЕЗУЛЬТАТЫ ДЕЯТЕЛЬНОСТИ ОРГАНИЗАЦИЙ

в I полугодии 2022 года в % к 1 полугодю 2021 года

Всего по обследуемым видам экономической деятельности

ПРИБЫЛЬ 102,0%

УБЫТОК 111,1%

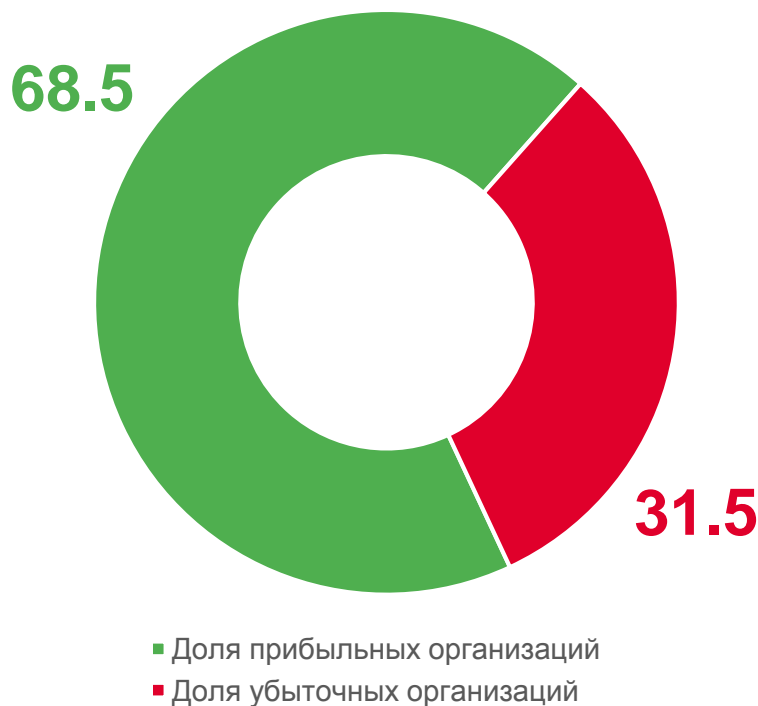




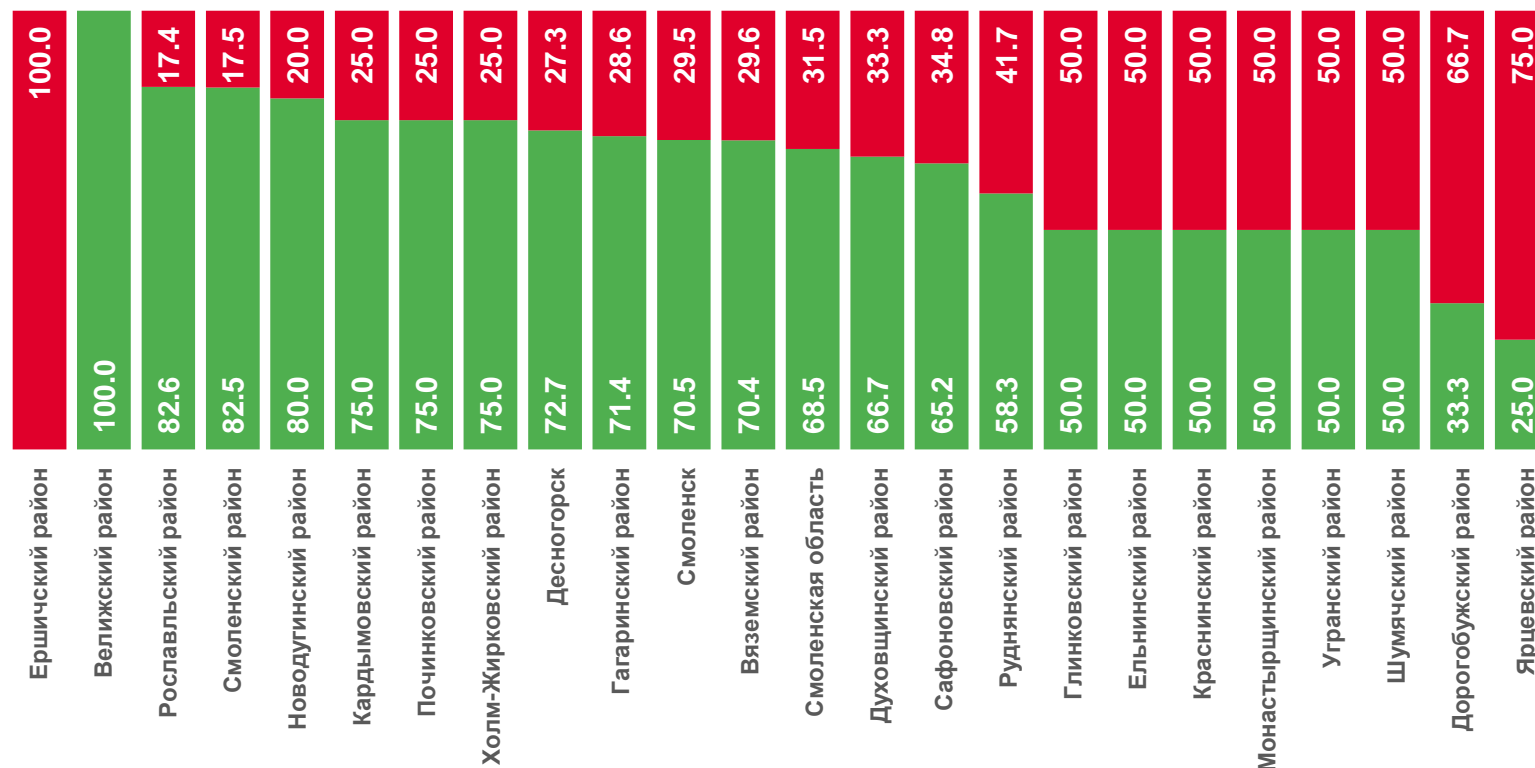
ДОЛЯ ПРИБЫЛЬНЫХ И УБЫТОЧНЫХ ОРГАНИЗАЦИЙ

в I полугодии 2022 года, %

По Смоленской области



По муниципальным районам и городским округам





ДОЛЯ ПРИБЫЛЬНЫХ ОРГАНИЗАЦИЙ ПО ВИДАМ ЭКОНОМИЧЕСКОЙ ДЕЯТЕЛЬНОСТИ

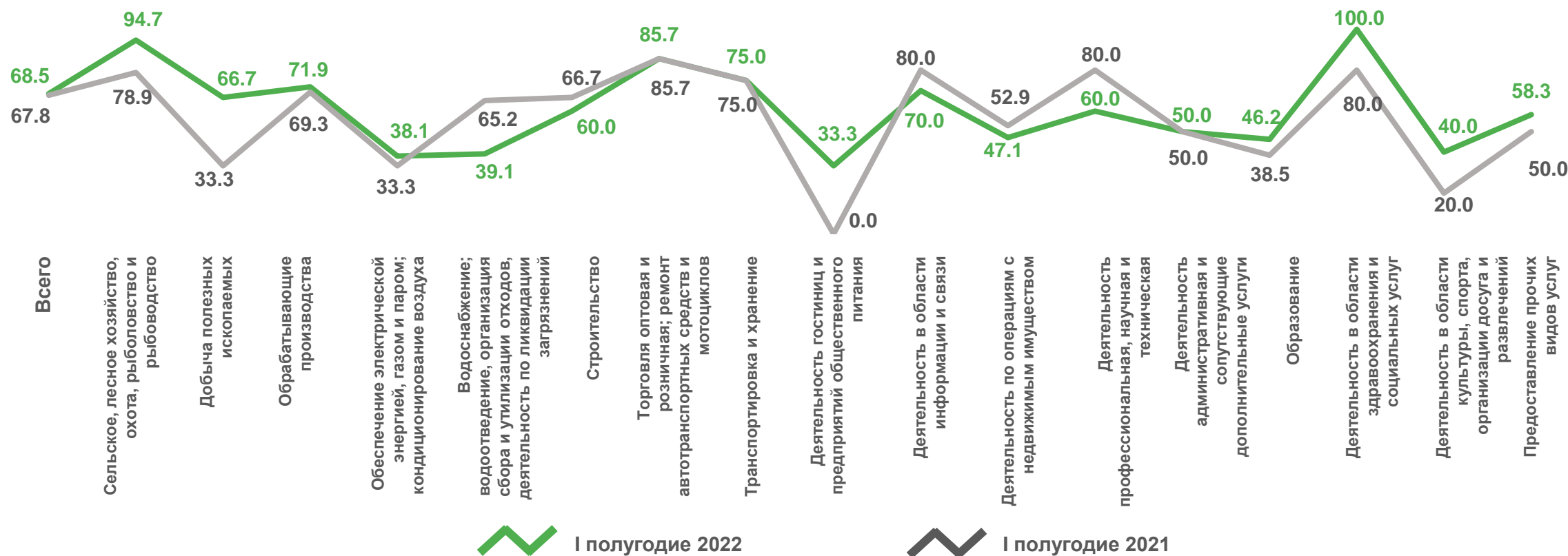
в I полугодии 2022 года, %*

68,5%

в I полугодии 2022 года

67,8%

в I полугодии 2021 года



* По сопоставимому кругу организаций в соответствии с методологией бухгалтерского учета





ДОЛЯ УБЫТОЧНЫХ ОРГАНИЗАЦИЙ ПО ВИДАМ ЭКОНОМИЧЕСКОЙ ДЕЯТЕЛЬНОСТИ

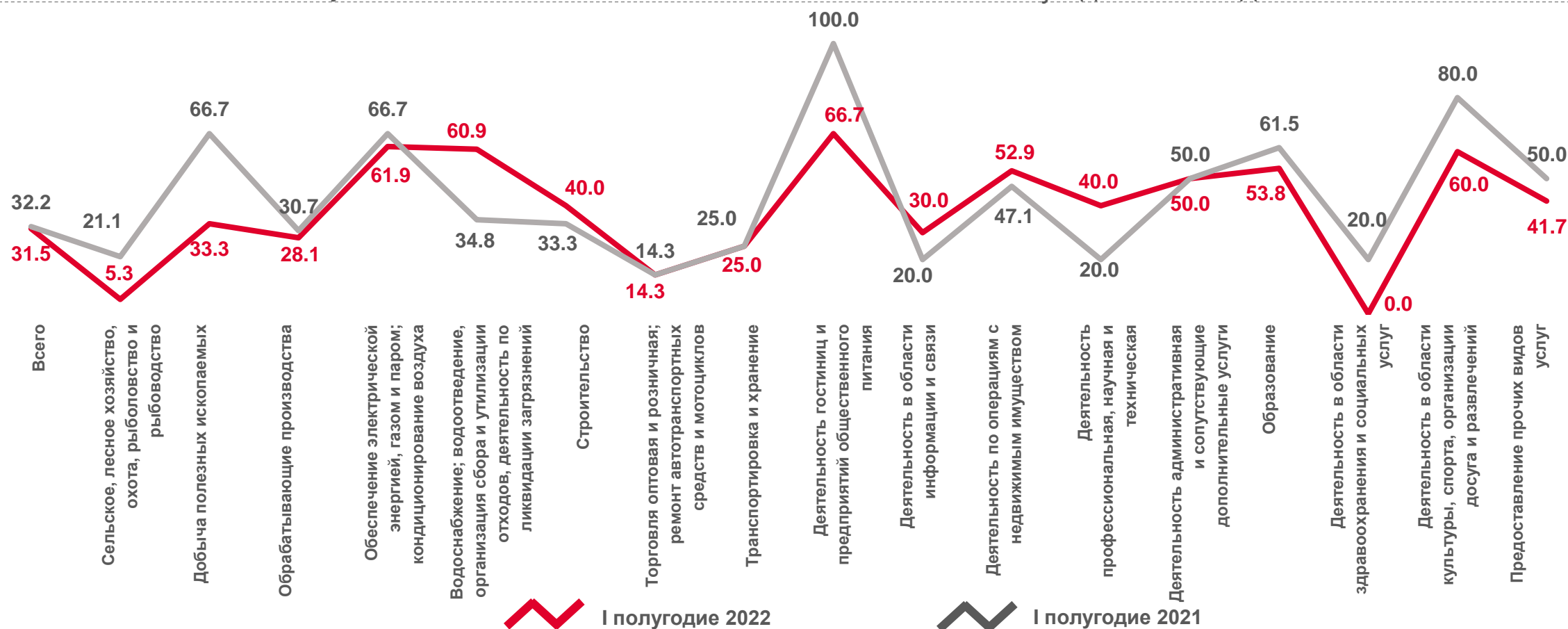
в I полугодии 2022 года, %*

31,5%

в I полугодии 2022 года

32,2%

в I полугодии 2021 года



* По сопоставимому кругу организаций в соответствии с методологией бухгалтерского учета



ПРОСРОЧЕННАЯ КРЕДИТОРСКАЯ И ДЕБИТОРСКАЯ ЗАДОЛЖЕННОСТЬ

в I полугодии 2022 года в % к общей кредиторской/дебиторской задолженности



6,2%

КРЕДИТОРСКАЯ ЗАДОЛЖЕННОСТЬ



4,3%

ДЕБИТОРСКАЯ ЗАДОЛЖЕННОСТЬ



...¹⁾ Данные не публикуются в целях обеспечения конфиденциальности первичных статистических данных, полученных от организаций, в соответствии с Федеральным законом от 29.11.2007 № 282-ФЗ «Об официальном статистическом учете и системе государственной статистики в Российской Федерации» (ст.4, п.5; ст.9, п.1),

